

からしん ディスクロージャー誌 2025.9

半期開示

2025年4月1日～2025年9月30日

KARASUYAMA SHINKIN BANK REPORT



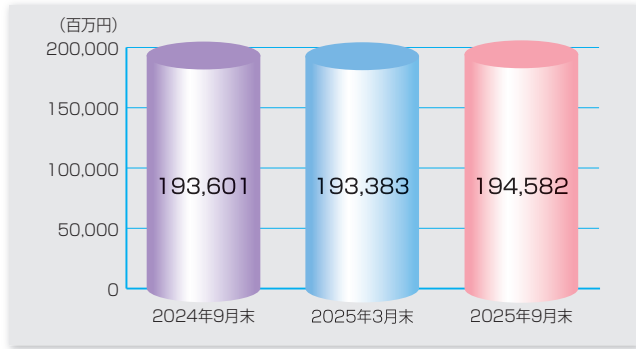
2016年 ユネスコ無形文化遺産登録 烏山の山あげ行事（那須烏山市）

 烏山信用金庫

<https://www.karashin-bank.co.jp/>

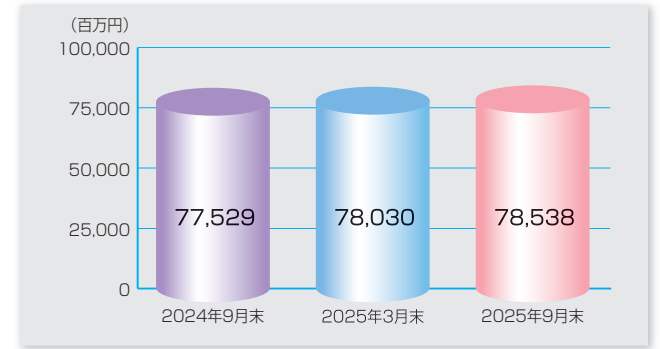
預金・貸出金の状況

●預金残高の推移



預金積金は、定期性預金を中心に前年同月比 980百万円増加し、2025年9月末残高は 194,582百万円となりました。

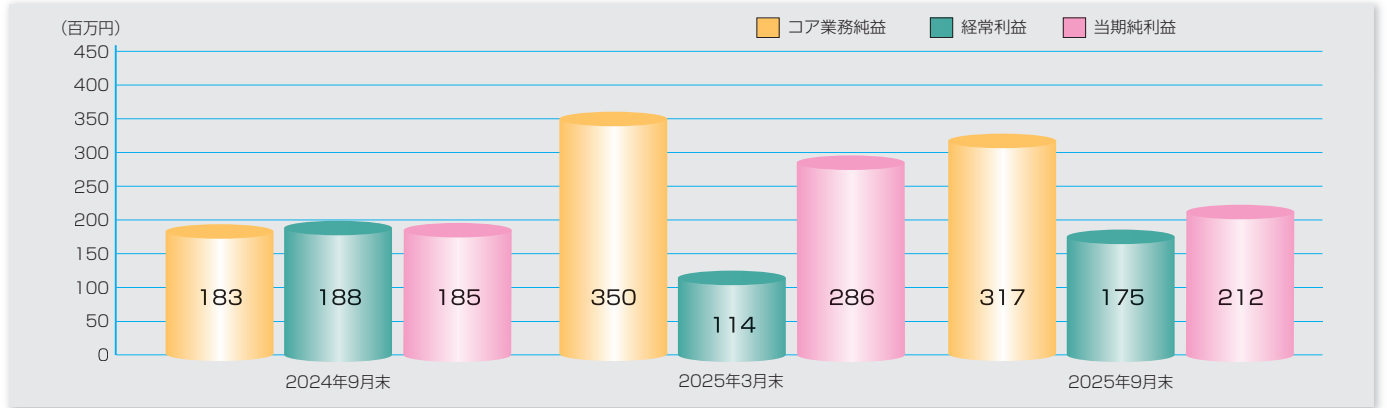
●貸出金残高の推移



貸出金は、事業資金・消費資金ともに増加したことで前年同月比 1,008百万円増加し、2025年9月末残高は 78,538百万円となりました。

損益の状況

●損益の推移



2025年9月末は、貸出金利息や預け金利息、役務取引等収益等が増加したことで、経常収益は前年同月比 333百万円増加の 1,480百万円となりました。一方、政策金利引上げに伴い預金利息が大幅に増加したことに加え、経費や有価証券償還損等も増加したため、経常費用は前年同月比 346百万円増加の 1,305百万円となりました。その結果、経常利益は 175百万円となりました。更に、税効果会計による繰延税金資産の計上により法人税等調整額が△38百万円となり、当期純利益は212百万円となりました。

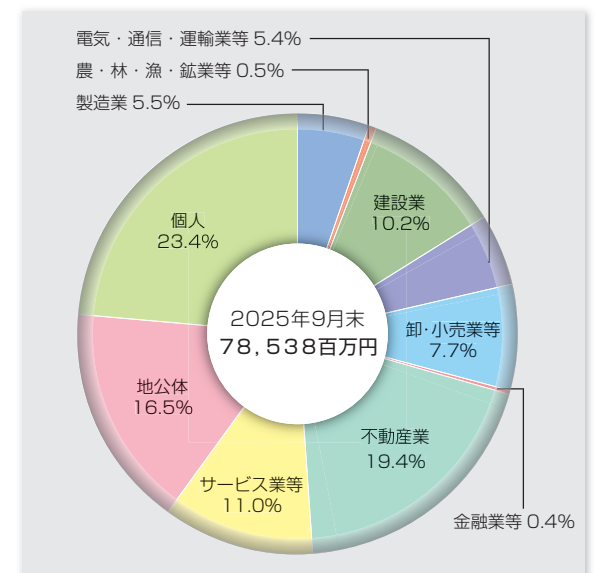
貸出金の内訳

●業種別貸出残高の推移

(単位：百万円)

業種	2024年9月末	2025年3月末	2025年9月末
製造業	4,269	4,289	4,319
農、林業	454	383	419
漁業	0	-	-
鉱業、採石業、砂利採取業	3	3	-
建設業	8,037	8,264	8,016
電気、ガス、熱供給、水道業	2,247	2,104	1,853
情報通信業	264	239	212
運輸、郵便業	1,875	2,004	2,127
卸売、小売業	5,314	5,221	6,075
金融、保険業	325	322	331
不動産業	14,322	15,132	15,247
サービス業	8,541	8,821	8,638
小計	45,660	46,790	47,245
地方公共団体	13,772	13,094	12,966
個人	18,096	18,145	18,326
合計	77,529	78,030	78,538

●業種別貸出残高の構成比

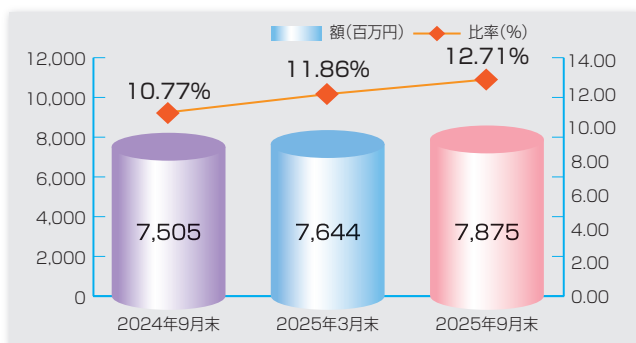


※業種別区分は日本標準産業分類の大分類に準じて記載しています。

自己資本比率

●自己資本額と自己資本比率の推移

(単位：百万円)



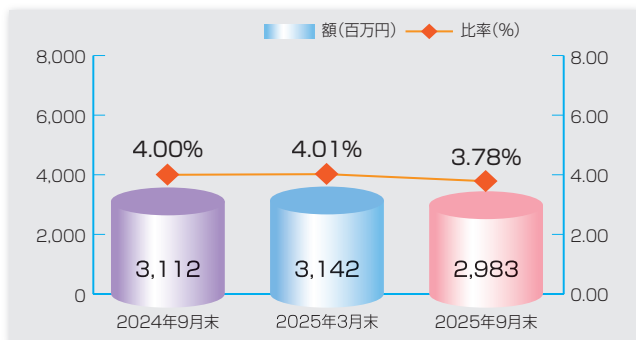
項目	2024年9月末	2025年3月末	2025年9月末
コア資本に係る基礎項目の額 (A)	7,560	7,656	7,888
コア資本に係る調整項目の額 (B)	55	11	12
自己資本の額 (C)=[(A)-(B)]	7,505	7,644	7,875
リスク・アセット等の額の合計額 (D)	69,654	64,442	61,922
自己資本比率 (C)÷(D)×100	10.77%	11.86%	12.71%

自己資本の額が前年同月比 370百万円増加し、分母となるリスク・アセット等の額が前年同月比 7,731百万円減少しました。その結果自己資本比率は前年同月比 1.94ポイント上昇し 12.71%となりました。当金庫の自己資本比率は、自己資本比率規制 (バーゼルⅢ) の国内基準 4% を大きく上回っています。

信用金庫法開示債権及び金融再生法開示債権

●不良債権額と不良債権比率の推移

(単位：百万円)



区分	2024年9月末	2025年3月末	2025年9月末
破産更生債権及びこれらに準ずる債権	447	405	270
危険債権	2,370	2,426	2,394
要管理債権	293	310	318
不良債権計	3,112	3,142	2,983
正常債権	74,659	75,095	75,754
合計	77,771	78,237	78,737
不良債権比率	4.00%	4.01%	3.78%

不良債権額は前年同月比 128百万円減少の 2,983百万円となり、不良債権比率は前年同月比 0.21ポイント低下し 3.78%となりました。

有価証券の時価情報

●満期保有目的の有価証券で時価のあるもの

(単位：百万円)

区分	2025年3月末					2025年9月末				
	貸借対照表計上額	時価	差額	うち益	うち損	貸借対照表計上額	時価	差額	うち益	うち損
国債	3,671	3,728	57	57	-	5,633	5,590	△42	40	83
地方債	600	605	5	5	-	600	603	3	3	-
社債	3,704	3,734	30	30	-	3,703	3,722	18	19	0
その他	4,799	4,056	△742	2	745	5,065	4,245	△820	8	829
合計	12,774	12,125	△649	96	745	15,001	14,161	△840	71	912

●その他の有価証券で時価のあるもの

(単位：百万円)

区分	2025年3月末					2025年9月末				
	取得原価	貸借対照表計上額	差額	うち益	うち損	取得原価	貸借対照表計上額	差額	うち益	うち損
株式	422	825	403	413	10	422	931	508	511	2
債券	17,890	16,198	△1,691	0	1,691	15,512	13,855	△1,656	-	1,656
国債	3,365	2,749	△615	0	615	3,405	2,721	△684	-	684
地方債	4,121	3,571	△550	-	550	3,750	3,183	△567	-	567
社債	10,403	9,877	△525	0	525	8,355	7,950	△404	-	404
その他	24,984	23,652	△1,331	601	1,933	25,279	24,329	△950	837	1,788
合計	43,297	40,677	△2,620	1,015	3,636	41,214	39,115	△2,098	1,348	3,447

※時価は、期末日における市場価格等に基づいています。その他は外国証券、投資信託、その他の証券等です。

トピックス



地域のお祭りや行事等に参加しています
(宮まつりの様子)



一般社団法人栃木県中小企業診断士会との提携による経営相談会をはじめ、専門家を活用した経営相談・経営支援体制を構築しています



定期的に各種セミナーを開催しています
(雇用・労働分野に関する助成金セミナーの様子)



SDGsの一環として、那須烏山市社会福祉協議会にフコクしんらい生命保険(株)とともに寄付金を贈呈しました



からしん旅の会「大阪・関西万博と京都2泊3日の旅」を催行し、72名が参加され万博などを満喫していただきました



2026年度は「能登半島復興応援旅行」を予定しています。皆さまのご参加をお待ちしています



本支店・本部・出張所所在地一覧

那須烏山市	本店	那須烏山市中央2-4-17	TEL 0287-84-1511
常陸大宮市	高部支店	常陸大宮市高部386-4	TEL 0295-58-2011
大田原市	黒羽支店	大田原市黒羽向町1-6	TEL 0287-54-1161
茂木町	茂木支店	芳賀郡茂木町茂木1497-1	TEL 0285-63-1241
宇都宮市	本部	宇都宮市下岡本町4290	TEL 028-678-3211
	宇都宮支店	宇都宮市元今泉4-8-16	TEL 028-636-6611
	平松支店	宇都宮市平松本町327-1	TEL 028-639-0211
	宇都宮南支店	宇都宮市花房2-9-27	TEL 028-633-3121
	岡本支店	宇都宮市下岡本町2415-1	TEL 028-673-0925
	岡本駅前出張所	宇都宮市下岡本町4290	TEL 028-612-1771
高根沢町	宝積寺支店	塩谷郡高根沢町光陽台1-9-1	TEL 028-675-4511
さくら市	氏家支店	さくら市卯の里3-30-1	TEL 028-681-7211

