

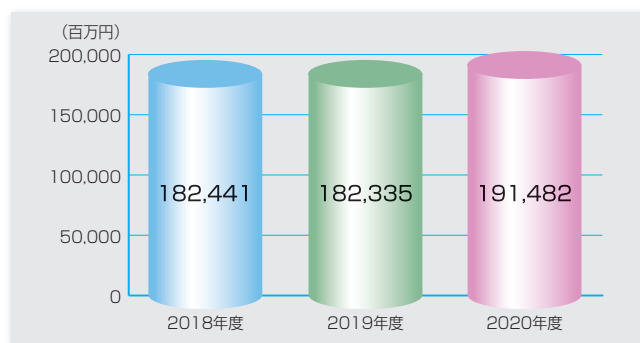
からしん **2021**
ディスクロージャー誌
ダイジェスト

2020年4月1日～2021年3月31日



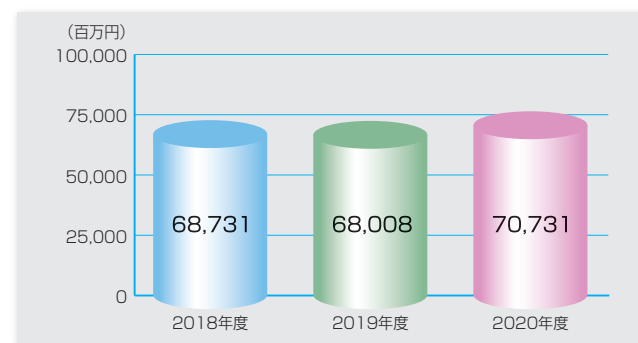
預金・貸出金の状況

●預金残高の推移



預金積金は、要求払性預金を中心に前期比 9,146百万円増加し、期末残高は 191,482百万円となりました。

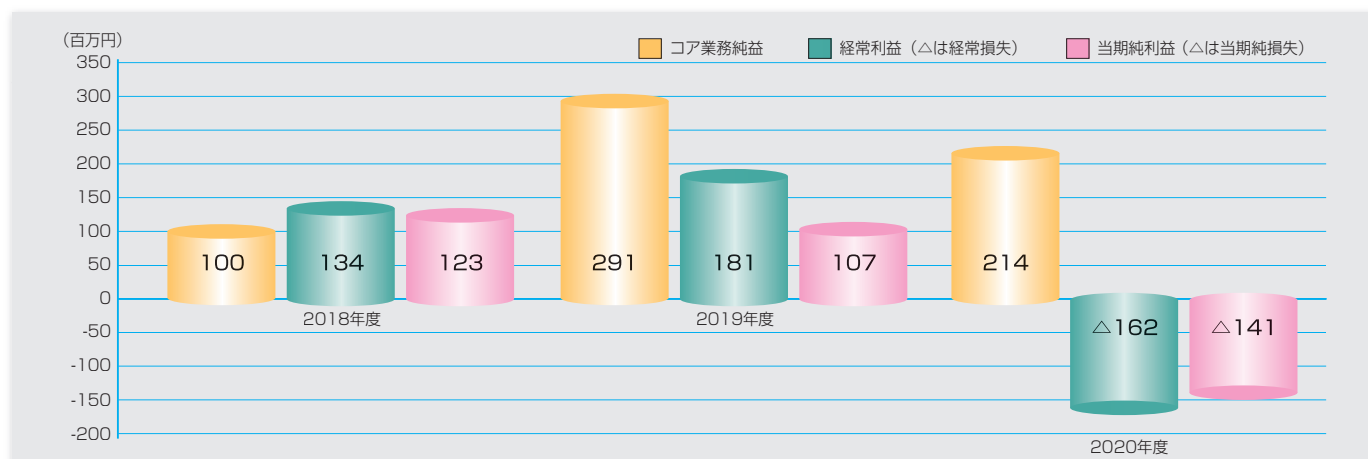
●貸出金残高の推移



貸出金は、事業資金を中心に前期比 2,722百万円増加し、期末残高は 70,731百万円となりました。

損益の状況

●損益の推移



有価証券売却益や貸倒引当金戻入益等が減少したことで、経常収益は前期比 231百万円減少し 2,130百万円となりました。一方、経費や貸出金償却等は減少したものの、有価証券売却損が発生したほか、コロナ禍を踏まえ、将来の信用コスト上昇に備える目的で引当方法を変更し、貸倒引当金を 216百万円積み増したことで、経常費用は前期比 112百万円増加し 2,293百万円となりました。その結果、経常損失 162百万円、当期純損失 141百万円となりました。

貸出金の内訳

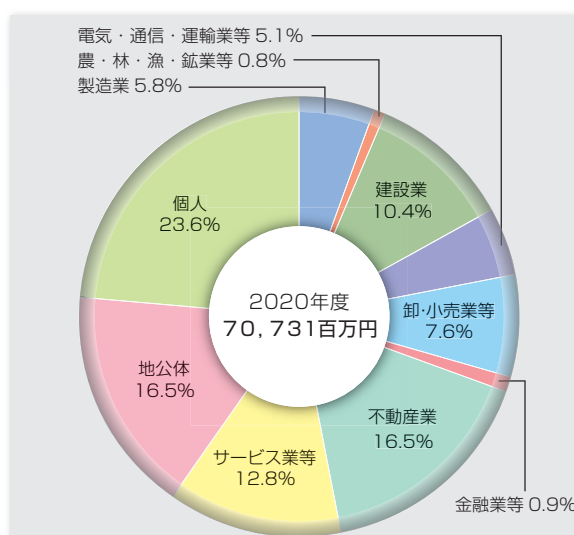
●業種別貸出残高の推移

(単位：百万円)

業種	2018年度	2019年度	2020年度
製造業	3,532	3,491	4,110
農、林業	734	712	584
漁業	11	11	9
鉱業、採石業、砂利採取業	7	5	4
建設業	5,619	5,944	7,350
電気、ガス、熱供給、水道業	1,361	1,386	1,430
情報通信業	337	315	314
運輸、郵便業	1,662	1,722	1,843
卸売、小売業	5,049	4,917	5,364
金融、保険業	1,669	925	601
不動産業	12,179	11,826	11,687
サービス業	8,764	8,331	9,046
小計	40,934	39,595	42,352
地方公共団体	10,756	11,503	11,655
個人	17,039	16,909	16,723
合計	68,731	68,008	70,731

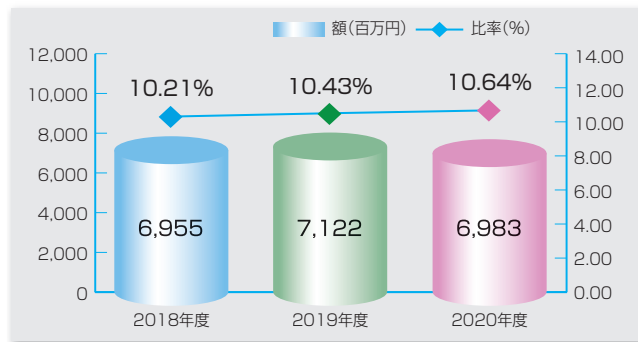
※業種別区分は日本標準産業分類の大分類に準じて記載しています。

●業種別貸出残高の構成比



自己資本比率

●自己資本額と自己資本比率の推移



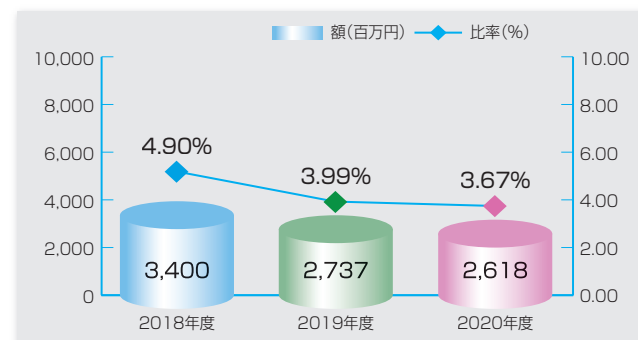
(単位：百万円)

項目	2018年度	2019年度	2020年度
コア資本に係る 基礎項目の額 (A)	7,048	7,148	7,021
コア資本に係る 調整項目の額 (B)	92	25	38
自己資本の額 (C)=[(A)-(B)]	6,955	7,122	6,983
リスク・アセット等 の額の合計額 (D)	68,123	68,252	65,594
自己資本比率 (C)÷(D)×100	10.21%	10.43%	10.64%

自己資本の額は前期比 139百万円減少しましたが、分母となるリスク・アセット等の額が前期比 2,658百万円減少したことで、自己資本比率は前期比 0.21ポイント上昇し 10.64%となりました。当在庫の自己資本比率は、自己資本比率規制（バーゼルⅢ）の国内基準4%を大きく上回っています。

金融再生法に基づく開示債権

●不良債権額と不良債権比率の推移



(単位：百万円)

区分	2018年度	2019年度	2020年度
破産更生債権及び これらに準ずる債権	735	443	465
危険債権	2,512	2,162	2,037
要管理債権	152	130	115
不良債権計	3,400	2,737	2,618
正常債権	65,950	65,786	68,564
合計	69,351	68,523	71,183
不良債権比率	4.90%	3.99%	3.67%

不良債権額は前期比 118百万円減少の 2,618百万円となり、不良債権比率は前期比 0.32ポイント改善し 3.67%となりました。

有価証券の時価情報

●満期保有目的の有価証券で時価のあるもの

(単位：百万円)

区分	2019年度					2020年度				
	貸借対照表 計上額	時価	差額	うち益	うち損	貸借対照表 計上額	時価	差額	うち益	うち損
国債	3,788	4,239	450	450	-	3,764	4,138	373	373	-
地方債	600	658	58	58	-	600	650	50	50	-
社債	3,712	4,061	348	348	-	3,711	4,009	298	298	-
その他	3,199	2,957	△242	18	260	3,799	3,737	△61	23	85
合計	11,300	11,916	615	875	260	11,875	12,536	660	746	85

●その他の有価証券で時価のあるもの

(単位：百万円)

区分	2019年度					2020年度				
	取得原価	貸借対照表 計上額	差額	うち益	うち損	取得原価	貸借対照表 計上額	差額	うち益	うち損
株式	492	580	88	159	70	419	670	250	275	24
債券	13,172	13,325	153	198	45	13,619	13,702	82	141	58
国債	1,168	1,178	9	12	2	2,470	2,452	△18	8	26
地方債	3,749	3,873	123	124	1	4,314	4,382	68	75	6
社債	8,253	8,273	19	61	41	6,833	6,866	32	58	26
その他	24,265	23,897	△367	574	941	25,525	25,629	104	644	540
合計	37,929	37,803	△126	931	1,057	39,564	40,001	437	1,062	624

※時価は、期末日における市場価格等に基づいています。その他は外国証券、投資信託、その他の証券等です。

トピックス

宇都宮支店は開設48周年を迎え、
令和2年9月7日にリニューアルオープン



無料経営相談会を開催



栃木県に対し、新型コロナウイルス感染症
対策医療従事者応援寄付金を贈呈



各営業店で、地域の皆さまの作品展を開催



(高根沢町写真クラブによる写真展)

足利銀行主催の「ものづくり企業
展示・商談会」に共催参加



(岡本特別支援学校の児童・生徒による作品展)

本支店・本部・出張所所在地一覧

那須烏山市	本店	那須烏山市中央2-4-17	TEL 0287-84-1511
常陸大宮市	高部支店	常陸大宮市高部386-4	TEL 0295-58-2011
大田原市	黒羽支店	大田原市黒羽向町1-6	TEL 0287-54-1161
茂木町	茂木支店	芳賀郡茂木町茂木1497-1	TEL 0285-63-1241
宇都宮市	本部	宇都宮市下岡本町4290	TEL 028-678-3211
	宇都宮支店	宇都宮市元今泉4-8-16	TEL 028-636-6611
	平松支店	宇都宮市平松本町330-1	TEL 028-639-0211
	宇都宮南支店	宇都宮市花房2-9-27	TEL 028-633-3121
	岡本支店	宇都宮市下岡本町2415-1	TEL 028-673-0925
	岡本駅前出張所	宇都宮市下岡本町4290	TEL 028-612-1771
高根沢町	宝積寺支店	塩谷郡高根沢町光陽台1-9-1	TEL 028-675-4511
さくら市	氏家支店	さくら市卯の里3-30-1	TEL 028-681-7211

