

からしん  
ディスクロージャー誌  
ダイジェスト

2019年4月1日～2020年3月31日



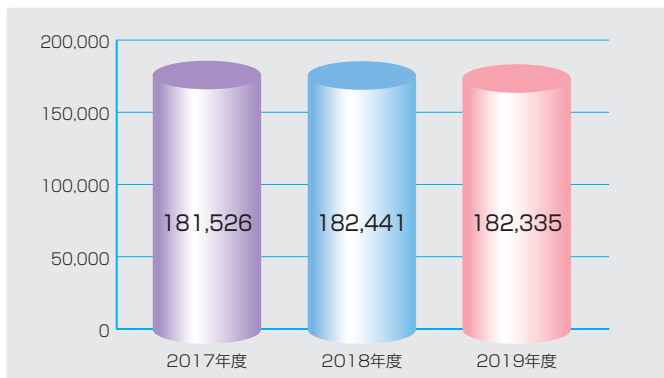
**KARASUYAMA  
SHINKIN BANK REPORT**

2016年 ユネスコ無形文化遺産登録 烏山の山あげ行事（那須烏山市）

## 預金・貸出金の状況

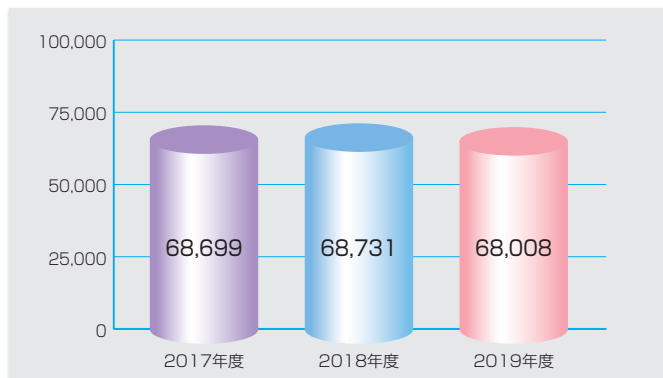
### ●預金残高の推移

(単位：百万円)



### ●貸出金残高の推移

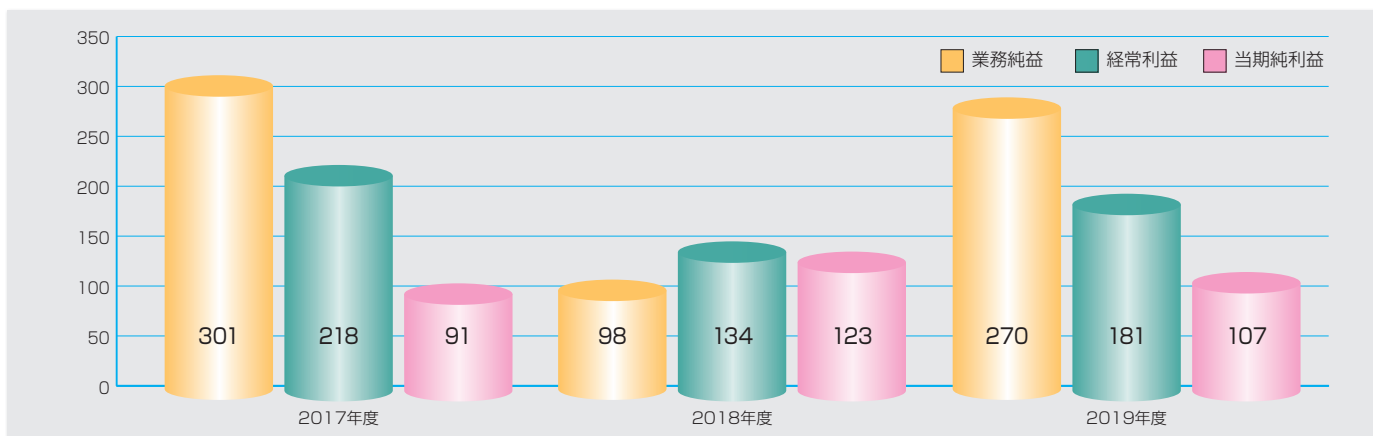
(単位：百万円)



## 損益の状況

### ●損益の推移

(単位：百万円)



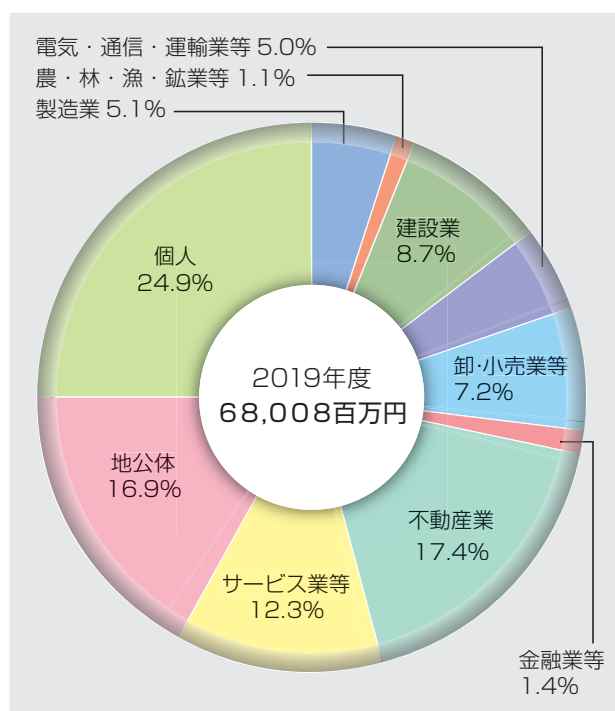
## 貸出金の内訳

### ●業種別貸出残高の推移

(単位：百万円)

業種	2017年度	2018年度	2019年度
製造業	3,430	3,532	3,491
農、林業	759	734	712
漁業	13	11	11
鉱業、採石業、砂利採取業	8	7	5
建設業	5,411	5,619	5,944
電気、ガス、熱供給、水道業	1,211	1,361	1,386
情報通信業	373	337	315
運輸、郵便業	1,695	1,662	1,722
卸売、小売業	4,534	5,049	4,917
金融、保険業	2,679	1,669	925
不動産業	12,499	12,179	11,826
サービス業	8,660	8,764	8,331
小計	41,283	40,934	39,595
地方公共団体	10,537	10,756	11,503
個人	16,878	17,039	16,909
合計	68,699	68,731	68,008

### ●業種別貸出残高の構成比

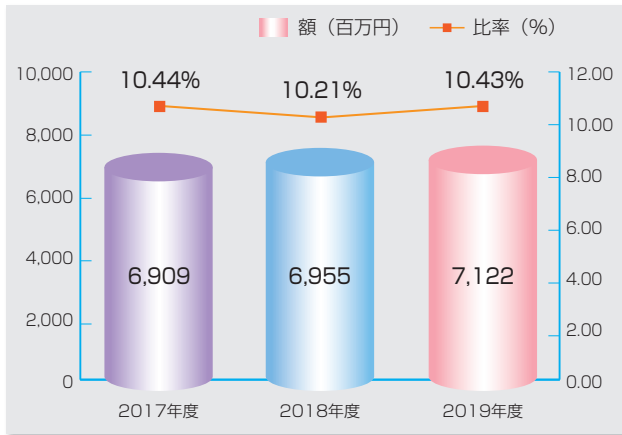


※業種別区分は日本標準産業分類の大分類に準じて記載しています。

## 自己資本比率

### ●自己資本額と自己資本比率の推移

(単位：百万円)



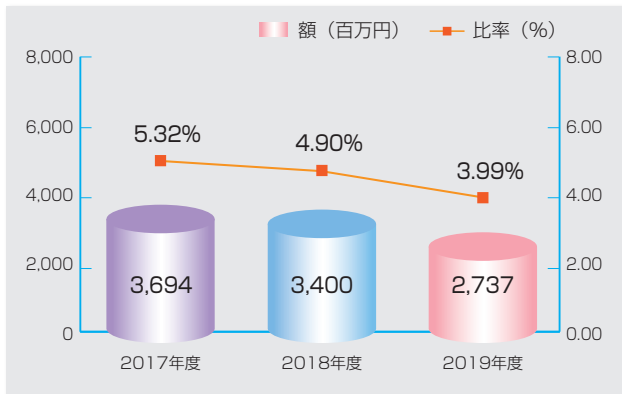
項目	2017年度	2018年度	2019年度
コア資本に係る基礎項目の額 (A)	6,987	7,048	7,148
コア資本に係る調整項目の額 (B)	77	92	25
自己資本の額 (C)=[(A)-(B)]	6,909	6,955	7,122
リスク・アセット等の額の合計額 (D)	66,184	68,123	68,252
自己資本比率 (C)÷(D)×100	10.44%	10.21%	10.43%

当金庫の自己資本比率は、自己資本比率規制（バーゼルⅢ）の国内基準4%を大きく上回っています。

## 金融再生法に基づく開示債権

### ●不良債権額と不良債権比率の推移

(単位：百万円)



区分	2017年	2018年度	2019年度
破産更生債権及びこれらに準ずる債権	329	735	443
危険債権	3,344	2,512	2,162
要管理債権	20	152	130
不良債権計	3,694	3,400	2,737
正常債権	65,682	65,950	65,786
合計	69,377	69,351	68,523
不良債権比率	5.32%	4.90%	3.99%

## 有価証券の時価情報

### ●満期保有目的の有価証券で時価のあるもの

(単位：百万円)

区分	2018年度					2019年度				
	貸借対照表計上額	時価	差額	うち益	うち損	貸借対照表計上額	時価	差額	うち益	うち損
国債	3,811	4,331	519	519	-	3,788	4,239	450	450	-
地方債	600	666	66	66	-	600	658	58	58	-
社債	3,714	4,128	413	413	-	3,712	4,061	348	348	-
その他	2,899	2,841	△57	15	73	3,199	2,957	△242	18	260
合計	11,026	11,968	942	1,016	73	11,300	11,916	615	875	260

### ●その他の有価証券で時価のあるもの

(単位：百万円)

区分	2018年度					2019年度				
	取得原価	貸借対照表計上額	差額	うち益	うち損	取得原価	貸借対照表計上額	差額	うち益	うち損
株式	408	673	265	295	29	492	580	88	159	70
債券	12,707	12,948	240	242	1	13,172	13,325	153	198	45
国債	1,079	1,121	41	41	-	1,168	1,178	9	12	2
地方債	3,309	3,415	105	105	-	3,749	3,873	123	124	1
社債	8,318	8,412	93	95	1	8,253	8,273	19	61	41
その他	26,193	26,117	△76	547	624	24,265	23,897	△367	574	941
合計	39,309	39,739	430	1,085	655	37,929	37,803	△126	931	1,057

※時価は、期末日における市場価格等に基づいています。その他は外国証券、投資信託、その他の証券等です。

## 経営支援・地域活動など



「第21回 からしん鮎釣り大会」を開催  
100余名の太公望が集い、釣果を競う



「山あげ祭り（那須烏山市）」で  
本店駐車場内に「お休み処」を設置



台風19号による被災者を支援するため、  
ボランティア活動を実施



水戸・結城信金（茨城県）主催の  
「しんきんビジネスフェア」に協賛参加



足利銀行主催の「ものづくり企業  
展示・商談会」に共催参加



無料経営相談会を開催



特殊詐欺未然防止を目的に、営業店の  
「寸劇チーム」による啓発活動を実施



中小企業会計啓発・普及セミナーを開催



金融教育活動として、「租税教室」を開催



「第9回八溝そば街道そばまつり」に参加



日本公認会計士協会と  
連携推進の覚書締結



各営業店で、地域の皆さまの作品展を開催

### 本支店・本部・出張所所在地一覧

那須烏山市	本店	那須烏山市中央2-4-17	TEL 0287-84-1511
常陸大宮市	高部支店	常陸大宮市高部386-4	TEL 0295-58-2011
大田原市	黒羽支店	大田原市黒羽向町1-6	TEL 0287-54-1161
茂木町	茂木支店	芳賀郡茂木町茂木1497-1	TEL 0285-63-1241
宇都宮市	本部	宇都宮市下岡本町4290	TEL 028-678-3211
	宇都宮支店	宇都宮市元今泉4-8-16	TEL 028-636-6611
	平出支店	宇都宮市陽東4-8-30	TEL 028-662-1461
	平松支店	宇都宮市平松本町330-1	TEL 028-639-0211
	宇都宮南支店	宇都宮市花房2-9-27	TEL 028-633-3121
	御幸ヶ原支店	宇都宮市御幸ヶ原町82-7	TEL 028-664-1511
	岡本支店	宇都宮市下岡本町2415-1	TEL 028-673-0925
	岡本駅前出張所	宇都宮市下岡本町4290	TEL 028-612-1771
高根沢町	宝積寺支店	塩谷郡高根沢町光陽台1-9-1	TEL 028-675-4511
さくら市	氏家支店	さくら市卯の里3-30-1	TEL 028-681-7211