



事業の状況

業務の状況に関する指標

■業務収支

(単位：千円)

項目	平成28年度	平成29年度
資金運用収支	1,929,775	1,973,400
資金運用収益	1,963,205	1,997,982
資金調達費用	33,429	24,582
役務取引等収支	73,942	42,208
役務取引等収益	237,317	209,192
役務取引等費用	163,374	166,983
その他の業務収支	12,409	100,935
その他業務収益	14,365	102,194
その他業務費用	1,955	1,258

(注)「資金調達費用」は金銭の信託運用見合費用(平成28年度45千円)を控除して表示しています。

■資金運用収支の内訳

(単位：百万円)

	平均残高			利息			利回り(%)		
	平成28年度	平成29年度	増減	平成28年度	平成29年度	増減	平成28年度	平成29年度	増減
資金運用勘定	183,629	186,874	3,245	1,963	1,997	34	1.06	1.06	0.00
うち貸出金	68,099	69,473	1,374	1,231	1,207	△23	1.80	1.73	△0.07
うち預け金	69,162	70,526	1,364	101	97	△3	0.14	0.13	△0.01
うち商品有価証券	-	-	-	-	-	-	-	-	-
うち有価証券	45,469	45,976	506	609	669	60	1.34	1.45	0.11
資金調達勘定	179,892	183,248	3,355	33	24	△8	0.01	0.01	0.00
うち預金積金	178,595	181,498	2,902	31	23	△8	0.01	0.01	0.00
うち譲渡性預金	-	-	-	-	-	-	-	-	-
うち借入金	1,753	1,749	△3	1	0	0	0.08	0.05	△0.03

(注) 資金運用勘定は、無利息預け金の平均残高(28年度83百万円、29年度1百万円)を、資金調達勘定は、金銭信託等運用見合額の平均残高(28年度456百万円)および利息(28年度0百万円)を、それぞれ控除して表示しています。

■受取・支払利息の分析

(単位：千円)

	平成28年度			平成29年度		
	残高による増減	利率による増減	増減	残高による増減	利率による増減	増減
受取利息	88,077	△83,472	4,605	34,822	△46	34,776
うち貸出金	8,929	△63,885	△54,956	25,893	△49,852	△23,959
うち預け金	△1,328	△76,996	△78,324	2,072	△6,053	△3,981
うち商品有価証券	-	-	-	-	-	-
うち有価証券	16,792	121,938	138,730	6,858	53,704	60,562
うちその他配当金	63,684	△64,528	△844	0	2,155	2,155
支払利息	487	△26,836	△26,349	524	△9,417	△8,893
うち預金積金	492	△25,589	△25,097	528	△8,823	△8,295
うち譲渡性預金	-	-	-	-	-	-
うち借入金	△6	△1,246	△1,252	△3	△594	△597

(注) 残高および利率の増減要因が重なる部分については按分しています。

■業務粗利益および粗利益率

(単位：千円)

項目	平成28年度	平成29年度
業務粗利益	2,016,128	2,116,545
業務粗利益率	1.09%	1.13%

(注)
$$\text{業務粗利益率} = \frac{\text{業務粗利益}}{\text{資金運用勘定平均残高}} \times 100$$

■利鞘

(単位：%)

項目	平成28年度	増減	平成29年度	増減
資金運用利回	1.06	△0.01	1.06	0.00
資金調達原価率	1.04	△0.05	1.00	△0.04
総資金利鞘	0.02	0.04	0.06	0.04

■利益率

(単位：%)

項目	平成28年度	増減	平成29年度	増減
総資産経常利益率	0.16	0.04	0.11	△0.05
総資産当期利益率	0.05	△0.04	0.04	△0.01

(注)
$$\text{総資産経常利益率} = \frac{\text{経常利益}}{\text{総資産（債務保証見返を除く）平均残高}} \times 100$$

預金に関する指標

■預金積金および譲渡性預金の平均残高

(単位：百万円)

区分	平成28年度	平成29年度
流動性預金	70,017	74,026
うち有利息預金	64,357	68,080
定期性預金	108,130	107,044
うち固定金利定期預金	101,748	100,956
うち変動金利定期預金	998	945
その他	447	428
計	178,595	181,498
譲渡性預金	—	—
合計	178,595	181,498

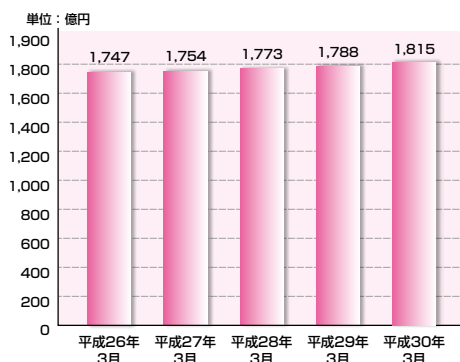
- (注) 1. 流動性預金＝当座預金＋普通預金＋貯蓄預金＋通知預金
 2. 定期性預金＝定期預金＋定期積金
 3. 固定金利定期預金は預入時に満期日までの利率が確定する定期預金です。
 4. 変動金利定期預金は預入期間中の市場金利の変化に応じて金利が変動する定期預金です。

■定期預金残高

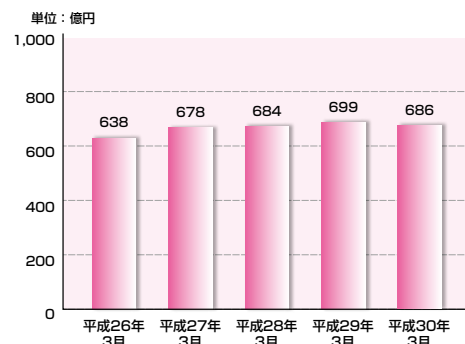
(単位：百万円)

区分	平成29年3月期	平成30年3月期
定期預金	101,429	101,088
固定金利定期預金	100,459	100,174
変動金利定期預金	966	910
その他の定期預金	3	3

■預金積金の推移



■貸出金の推移





貸出金等に関する指標

■貸出金平均残高

(単位：百万円)

	平成28年度	平成29年度
割引手形	504	425
手形貸付	4,244	4,593
証書貸付	60,606	61,789
当座貸越	2,743	2,666
合計	68,099	69,473

■預貸率の期末値および期中平均値

(単位：%)

	平成28年度	平成29年度
期末預貸率	39.12	37.84
期中平均預貸率	38.13	38.27

■貸出金残高

(単位：百万円)

	平成29年3月末	平成30年3月末
貸出金	69,992	68,699
うち変動金利	18,033	17,581
うち固定金利	51,959	51,118

■貸出金使途別残高

(単位：百万円)

項目	平成29年3月末		平成30年3月末	
	貸出金残高	構成比(%)	貸出金残高	構成比(%)
設備資金	23,779	34.0	22,958	33.4
運転資金	29,280	41.8	29,026	42.3
その他資金	16,932	24.2	16,714	24.3
合計	69,992	100.0	68,699	100.0

■貸出金および債務保証見返の担保別内訳

(単位：百万円)

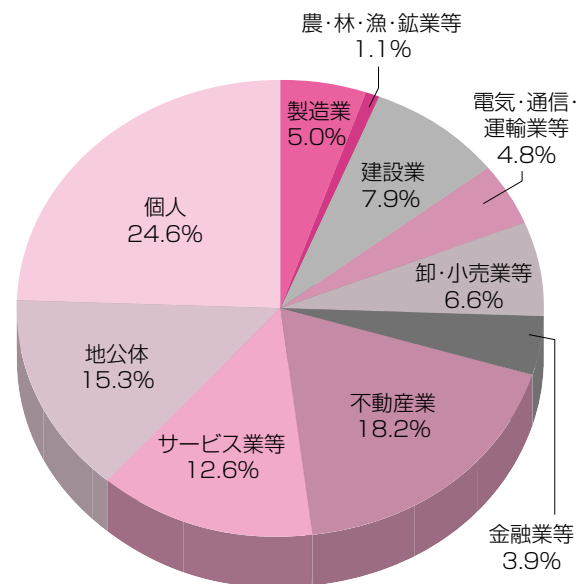
担保種類	貸出金		債務保証見返	
	平成29年3月末	平成30年3月末	平成29年3月末	平成30年3月末
当金庫預金積金	1,296	1,167	-	-
有価証券	24	22	-	-
動産	-	-	-	-
不動産	18,250	17,226	111	101
その他	-	-	-	-
計	19,571	18,416	111	101
信用保証協会・信用保険	17,574	17,287	71	64
保証	7,108	7,065	9	8
信用	25,738	25,928	202	432
合計	69,992	68,699	394	607

■貸出金業種別残高

(単位：百万円)

業種	平成29年3月末		平成30年3月末	
	貸出金残高	構成比(%)	貸出金残高	構成比(%)
製造業	3,794	5.4	3,430	5.0
農・林業	605	0.9	759	1.1
漁業	17	0.0	13	0.0
鉱業・採石業・砂利採取業	9	0.0	8	0.0
建設業	5,897	8.4	5,411	7.9
電気・ガス・熱供給・水道業	1,212	1.7	1,211	1.8
情報通信業	394	0.6	373	0.5
運輸・郵便業	1,472	2.1	1,695	2.5
卸売・小売業	4,636	6.6	4,534	6.6
金融・保険業	2,853	4.1	2,679	3.9
不動産業	12,825	18.3	12,499	18.2
物品賃貸業	573	0.8	82	0.1
学術研究・専門・技術サービス業	92	0.1	118	0.2
宿泊業	342	0.5	406	0.6
飲食業	1,153	1.7	1,094	1.6
生活関連サービス・娯楽業	2,281	3.3	2,607	3.8
教育・学習支援業	400	0.6	381	0.5
医療・福祉	2,631	3.8	2,382	3.5
その他のサービス	1,969	2.8	1,590	2.3
小計	43,164	61.7	41,283	60.1
地方公共団体	9,761	13.9	10,537	15.3
個人	17,066	24.4	16,878	24.6
合計	69,992	100.0	68,699	100.0

平成30年3月期
貸出金業種別残高 構成比



有価証券、金銭信託等に関する指標

■商品有価証券の種類別の平均残高

当金庫では、商品有価証券を保有していません。

■有価証券の種類別の平均残高

(単位：百万円)

	平成28年度	平成29年度
国債	6,162	5,544
地方債	3,648	3,253
社債	18,655	15,192
株式	442	429
外国証券	2,045	3,703
投資信託	14,428	17,762
その他の証券	85	88
合計	45,469	45,976

■有価証券の残存期間別の残高

平成29年3月末

(単位：百万円)

	1年以下	1年超 3年以下	3年超 5年以下	5年超 7年以下	7年超 10年以下	10年超	期間の定め のないもの	合計
国債	217	309	669	516	210	4,948	—	6,872
地方債	—	300	200	1,247	1,299	600	—	3,647
社債	3,717	4,716	2,431	795	1,922	3,310	—	16,893
株式	—	—	—	—	—	—	436	436
外国証券	199	—	—	100	100	2,599	—	2,999
その他の証券	—	—	1,724	299	12,333	200	2,044	16,602

平成30年3月末

(単位：百万円)

	1年以下	1年超 3年以下	3年超 5年以下	5年超 7年以下	7年超 10年以下	10年超	期間の定め のないもの	合計
国債	89	209	170	217	1,687	2,437	—	4,812
地方債	199	300	299	1,049	700	1,000	—	3,550
社債	2,437	3,598	1,953	1,361	3,789	300	—	13,440
株式	—	—	—	—	—	—	422	422
外国証券	—	—	100	—	300	4,503	—	4,903
その他の証券	—	718	1,496	3,532	10,992	1,000	2,218	19,957

■有価証券の時価情報

売買目的有価証券…該当ありません。

■満期保有目的の有価証券で時価のあるもの

(単位：百万円)

	貸借対照表 計上額		時 価		差 額		うち益		うち損	
	平成29年 3月末	平成30年 3月末	平成29年 3月末	平成30年 3月末	平成29年 3月末	平成30年 3月末	平成29年 3月末	平成30年 3月末	平成29年 3月末	平成30年 3月末
国債	3,858	3,835	4,384	4,338	525	503	525	503	—	—
地方債	600	600	668	665	68	65	68	65	—	—
社債	3,718	3,716	4,138	4,116	420	400	420	400	—	—
その他	2,999	3,399	2,872	3,282	△126	△117	0	0	127	117
合計	11,176	11,551	12,064	12,403	888	852	1,015	969	127	117

(注)時価は、期末日における市場価格等に基づいています。



■その他の有価証券で時価のあるもの

(単位：百万円)

	取得原価		貸借対照表計上額		差 額		うち益		うち損	
	平成29年3月末	平成30年3月末	平成29年3月末	平成30年3月末	平成29年3月末	平成30年3月末	平成29年3月末	平成30年3月末	平成29年3月末	平成30年3月末
株 式	344	330	662	640	318	310	338	313	20	2
債 券	19,237	13,651	19,570	13,854	332	202	341	206	9	3
国 債	3,013	977	3,058	1,005	44	28	51	28	7	—
地方債	3,047	2,950	3,157	3,013	109	63	110	63	1	0
社 債	13,175	9,724	13,354	9,835	178	111	179	114	0	3
その他	16,592	21,467	16,336	20,885	△255	△581	179	297	435	879
合 計	36,173	35,449	36,569	35,380	395	△68	860	817	465	886

(注)時価は、期末日における市場価格等に基づいています。
 その他は外国証券、投資信託、その他の証券等です。

■預証率状況

(単位：%)

	平成28年度	平成29年度
期末	26.74	25.91
期中平均	25.45	25.33

(注)
$$\text{預証率} = \frac{\text{有価証券}}{\text{預金積金} + \text{譲渡性預金}} \times 100$$

■子会社・子法人等株式および関連法人等で時価のあるもの

該当ありません。

■時価のない有価証券の主な内容および貸借対照表計上額

(単位：百万円)

	貸借対照表計上額	
	平成29年3月末	平成30年3月末
その他有価証券のうち非上場株式 (店頭売買株式を除く)	92	92
投資事業有限責任組合等への出資	—	—

■金銭信託の時価情報

運用目的の金銭の信託

(単位：百万円)

	平成29年3月末	平成30年3月末
貸借対照表計上額	—	—
当期の損益に含まれた評価差額	—	—

(注)貸借対照表計上額は、期末日における市場価格等に基づいています。

満期保有目的の金銭の信託

(単位：百万円)

	平成29年3月末	平成30年3月末
貸借対照表計上額	—	—
当期の損益に含まれた評価差額	—	—

その他の金銭の信託

該当ありません。