

**KARASUYAMA
SHINKIN BANK REPORT**



からしん **2017.9**
ディスクロージャー誌

半期開示

平成29年4月1日～平成29年9月30日

2016年 ユネスコ無形文化遺産登録 烏山の山あげ行事（那須烏山市）

ごあいさつ

平素より格別なご支援とご愛顧を賜り、誠にありがとうございます。

当金庫について、地域の皆様により一層のご理解をいただき、安心してお取引いただけますよう、ここに「ディスクロージャー誌2017.9」を作成いたしました。平成29年度上半期の業績および地域活動などについてご報告させていただきますので、ご参考にしていただければ幸いに存じます。

今年度は、経営3か年計画『地域活性による経営基盤強化に向けて』の最終年度として「地域支援力の強化」と「経営基盤と組織力の強化」に重点的に取り組んでおります。協同組織の地域金融機関として、会員・地域住民のみなさま、地方公共団体をはじめとした地域の関係諸機関との連携をさらに深め、地域経済の活性化、持続的な発展に寄与すべく役職員一同全力を挙げて営業活動に努めております。

今後とも地域の事業者のみなさまや個人のお客様の資金ニーズに積極的に取り組み、顧客サービスの一層の向上を図り、経営の健全性の維持・向上に努めてまいりますので、何卒変わらぬご愛顧とご指導を賜りますようお願い申し上げます。

平成29年11月

理事長 東原民範

主要な経営指標

項 目		平成 28 年 9 月 期	平成 29 年 9 月 期
業務純益	千円	116,751	224,362
(コア業務純益)	千円	(114,701)	(125,739)
経常利益	千円	91,571	200,513
当期利益	千円	68,782	81,525
自己資本比率	%	10.84%	10.39%
貸出金利息	千円	617,045	609,127
運用利息	千円	426,525	399,802
役務取引等収益	千円	126,933	107,175
預金利息	千円	17,932	11,997
経費	千円	956,211	900,796
預金積金残高	百万円	179,167	182,345
貸出金残高	百万円	68,705	70,549
預貸率	%	38.34%	38.68%
経費率	%	1.07%	0.99%

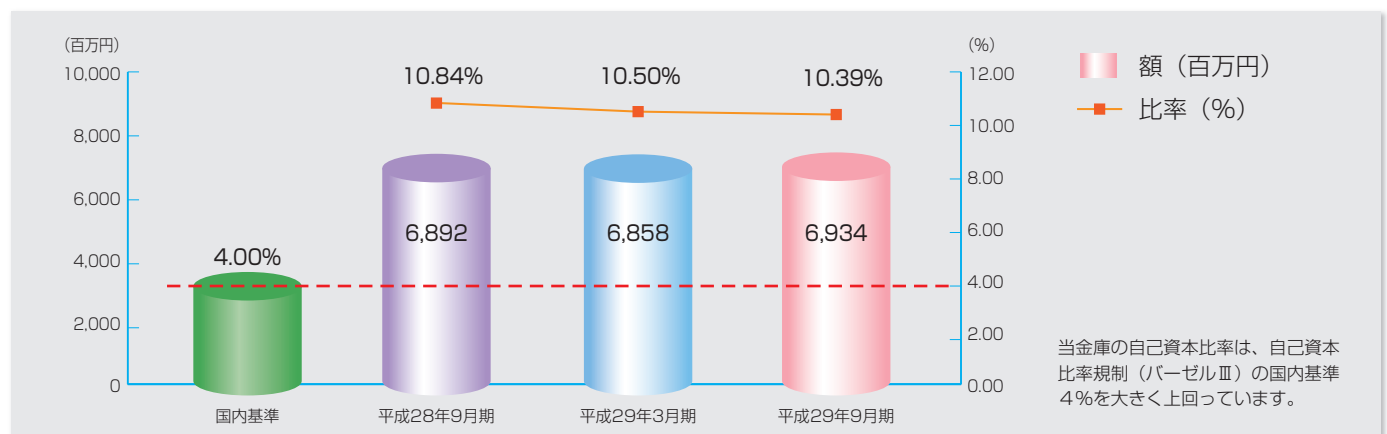
単体自己資本比率（国内基準）

（単位：百万円）

項 目	平成 28 年 9 月期	平成 29 年 3 月期	平成 29 年 9 月期
普通出資または非累積的永久優先出資に係る会員勘定の額	6,721	6,730	6,796
うち、出資金および資本剰余金の額	673	675	675
うち、利益剰余金の額	6,048	6,070	6,121
うち、外部流出予定額（△）	－	13	－
うち、上記以外に該当するものの額	－	△ 2	－
コア資本に係る基礎項目の額に算入される引当金の合計額	60	51	40
うち、一般貸倒引当金コア資本算入額	60	51	40
うち、適格引当金コア資本算入額	－	－	－
適格旧資本調達手段の額のうち、コア資本に係る基礎項目の額に含まれる額	－	－	－
公的機関による資本の増強に関する措置を通じて発行された資本調達手段の額のうち、コア資本に係る基礎項目の額に含まれる額	－	－	－
土地再評価額と再評価直前の帳簿価額の差額の45%に相当する額のうち、コア資本に係る基礎項目の額に含まれる額	186	170	175
コア資本に係る基礎項目の額（A）	6,969	6,952	7,012
無形固定資産（モーゲージ・サービシング・ライツに係るものを除く。）の額の合計額	2	4	4
うち、のれんおよびモーゲージ・サービシング・ライツに係るもの以外の額	2	4	4
繰延税金資産（一時差異に係るものを除く。）の額	26	26	11
前払年金費用の額	46	62	62
コア資本に係る調整項目の額（B）	76	93	77
自己資本の額（C） [(A) - (B)]	6,892	6,858	6,934
信用リスク・アセットの額の合計額	59,560	61,438	62,848
資産（オン・バランス）項目	59,129	60,885	62,295
うち、経過措置によりリスク・アセットの額に算入される額の合計額	△ 1,016	△ 887	△ 876
うち、無形固定資産（のれんおよびモーゲージ・サービシング・ライツに係るものを除く。）	4	2	2
うち、繰延税金資産	40	17	7
うち、前払年金費用	69	41	41
うち、他の金融機関等向けエクスポージャー	△ 1,649	△ 1,490	△ 1,486
うち、上記以外に該当するものの額	518	541	558
オフ・バランス取引等項目	389	487	510
CVAリスク相当額を8%で除して得た額	40	65	41
中央清算機関関連エクスポージャーに係る信用リスク・アセットの額	0	0	1
オペレーショナル・リスク相当額の合計額を8%で除して得た額	4,025	3,868	3,868
リスク・アセット等の額の合計額（D）	63,586	65,307	66,716
自己資本比率（C）÷（D）×100	10.84%	10.50%	10.39%

（注）「コア資本に係る調整項目」の経過措置による不算入額は、28年9月期 114百万円、29年3月期 62百万円、29年9月期 51百万円です。

自己資本額と自己資本比率



直近2事業年度（仮決算）における財産状況

■貸借対照表

(資産の部)

(単位：千円)

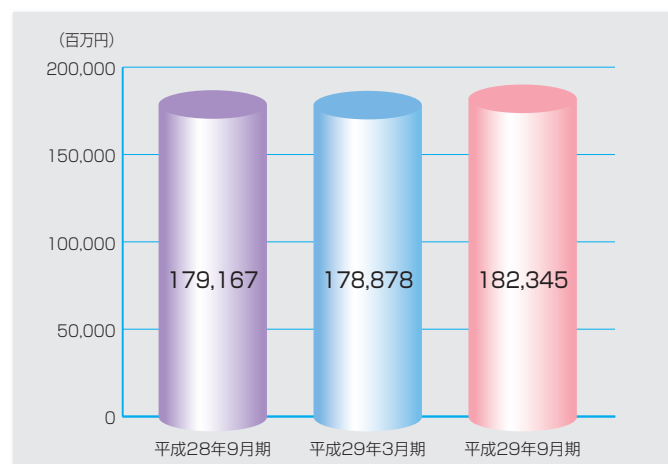
科目	期別	平成28年9月期	平成29年9月期
現金		2,007,999	2,327,218
預け金		69,308,859	72,760,280
金銭の信託		459,959	—
有価証券		46,024,482	43,762,888
国債		6,019,392	4,711,840
地方債		3,745,382	2,612,873
社債		18,817,860	14,857,908
株式		594,099	718,876
その他の証券		16,847,748	20,861,388
貸出金		68,705,979	70,549,066
割引手形		489,525	460,843
手形貸付		4,520,957	4,496,491
証書貸付		60,596,141	62,560,742
当座貸越		3,099,354	3,030,988
その他資産		1,176,752	1,191,573
信金中金出資金		897,600	897,600
未収収益		150,614	160,919
その他の資産		128,538	133,053
有形固定資産		2,113,242	2,391,121
建物		675,824	1,073,416
土地		1,184,415	1,200,386
その他の有形固定資産		253,003	117,318
無形固定資産		9,484	9,484
前払年金費用		160,979	143,257
繰延税金資産		185,950	—
債務保証見返		370,949	488,034
貸倒引当金 (うち個別貸倒引当金)		△ 1,081,190 (△ 1,020,383)	△ 796,890 (△ 756,732)
合計		189,443,449	192,826,036

(負債及び純資産の部)

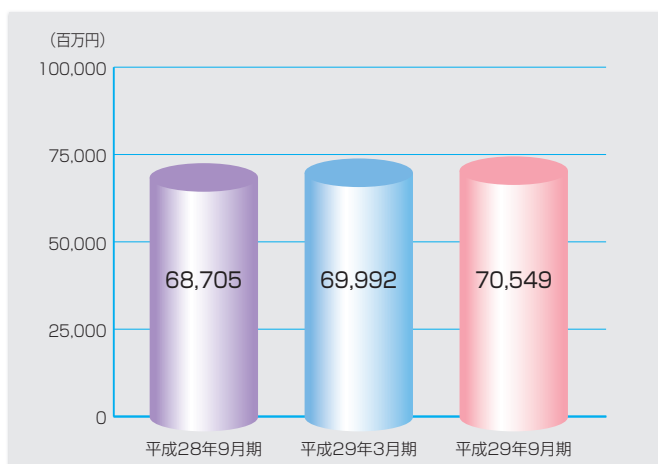
(単位：千円)

科目	期別	平成28年9月期	平成29年9月期
預金積金		179,167,285	182,345,477
当座預金		968,435	1,137,213
普通預金		66,807,504	71,176,170
定期預金		103,192,560	102,275,518
定期積金		5,243,830	5,130,761
その他の預金		2,954,954	2,625,812
借入金		1,753,050	1,749,310
その他負債		221,146	232,743
未払費用		60,335	54,070
給付補てん備金		8,263	7,828
未払法人税等		2,106	2,106
前受収益		21,142	19,323
その他の負債		129,299	149,414
諸引当金		301,302	276,026
繰延税金負債		—	76,997
再評価に係る繰延税金負債		147,959	154,350
債務保証		370,949	488,034
負債合計		181,961,693	185,322,939
出資金		673,232	675,367
利益剰余金		6,048,554	6,136,847
利益準備金		674,954	675,559
特別積立金		4,700,000	5,000,000
当期末処分剰余金		673,599	461,287
処分未済持分		—	—
会員勘定計		6,721,786	6,812,215
土地再評価差額金		370,251	388,452
その他有価証券評価差額金		389,718	302,429
純資産合計		7,481,756	7,503,096
合計		189,443,449	192,826,036

●預金積金



●貸出金



■損益計算書

(単位：千円)

科目	期別	平成28年9月期	平成29年9月期
経常収益		1,194,134	1,257,865
資金運用収益		1,043,571	1,008,930
貸出金利息		617,045	609,127
預け金利息		54,457	48,846
有価証券利息配当金		351,631	328,362
その他の受入利息		20,437	22,593
役務取引等収益		126,933	107,175
受入為替手数料		51,175	50,011
その他の役務収益		75,757	57,163
その他業務収益		1,939	95,026
その他経常収益		21,690	46,733
貸倒引当金戻入益(注)		—	—
償却債権取立益(注)		21,611	10,792
株式等売却益		—	35,886
経常費用		1,102,563	1,057,352
資金調達費用		18,989	12,492
うち預金利息		17,932	11,997
役務取引等費用		80,726	84,071
支払為替手数料		17,552	17,710
その他の役務費用		63,174	66,360
その他業務費用		1,862	730
一般貸倒引当金繰入額		△ 2,050	△ 11,321
経費		956,211	900,796
人件費		633,813	604,045
物件費		300,652	277,180
税金		21,746	19,570
その他経常費用		46,824	70,582
個別貸倒引当金繰入額		10,120	43,777
株式等売却損		—	—
金銭の信託運用損		9,769	—
その他の経常費用		26,934	26,805
経常利益		91,571	200,513

(単位：千円)

科目	期別	平成28年9月期	平成29年9月期
特別利益		—	0
固定資産処分益		—	0
その他の特別利益		—	—
特別損失		27,625	10,898
固定資産処分損		3,372	2,065
減損損失		24,253	8,833
その他の特別損失		—	—
税引前当期純利益		63,945	189,615
法人税、住民税及び事業税		2,106	2,106
法人税等調整額		△ 6,943	105,984
当期純利益		68,782	81,525
前期繰越金		588,050	381,197
土地再評価差額金取崩額		16,765	△ 1,435
当期末末処分剰余金		673,599	461,287

(注) 「金融商品会計に関する実務指針」(日本公認会計士協会会計制度委員会報告第14号)に基づき、「貸倒引当金戻入益」および「償却債権取立益」は、「その他経常収益」に計上しています。

《用語説明》

◆業務純益

資金運用収支などの業務粗利益から、業務に必要な経費や一般貸倒引当金などの費用を差し引いたものです。金融機関の基本的な業務の利益です。

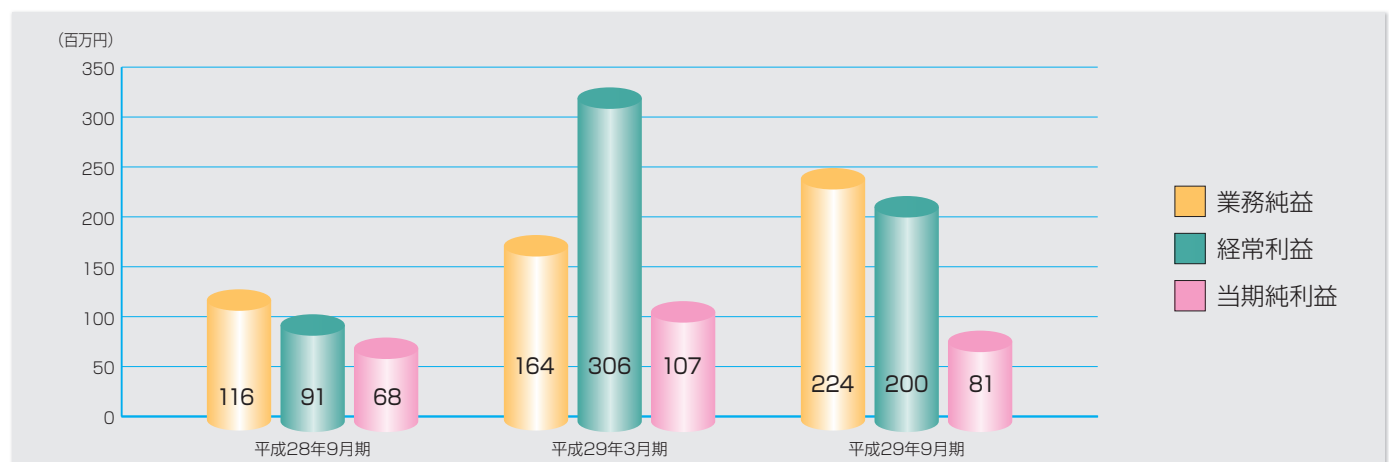
◆経常利益

業務純益に株式の売買損益や貸出金償却などの臨時損益を加減したものです。金融機関の経常的な営業活動の実績を示すものです。

◆当期純利益

経常利益に特別損益を加減し、法人税などの税金を差し引いたものです。金融機関の最終的な利益となります。

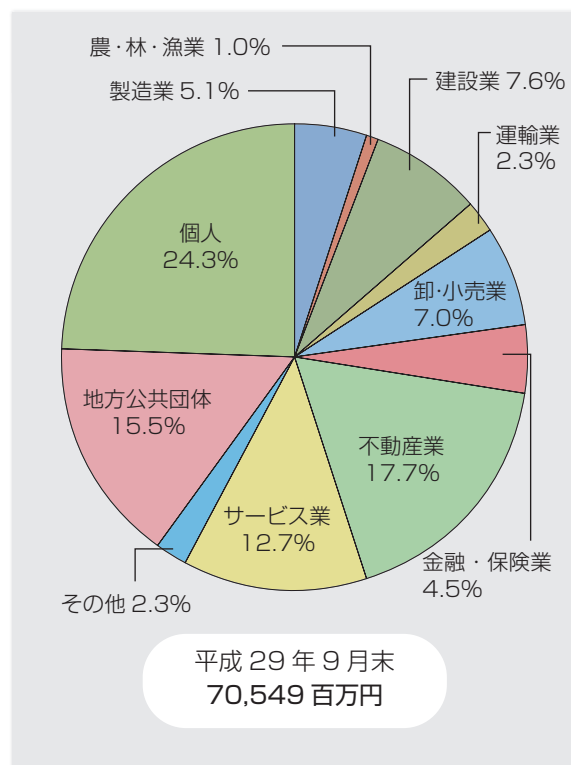
●損益の状況



貸出金の内訳（業種別）

（単位：百万円）

業種	平成28年9月末	平成29年3月末	平成29年9月末	
製造業	3,936	3,794	3,611	
農、林業	567	605	696	
漁業	12	17	12	
鉱業、採石業、砂利採取業	9	9	8	
建設業	5,396	5,897	5,364	
電気、ガス、熱供給、水道業	1,089	1,212	1,239	
情報通信業	414	394	389	
運輸、郵便業	1,420	1,472	1,620	
卸売、小売業	4,848	4,636	4,949	
金融、保険業	2,854	2,853	3,150	
不動産業	11,717	12,825	12,454	
サービス業	物品賃貸業	558	573	80
	学術研究、専門・技術サービス業	87	92	103
	宿泊業	380	342	375
	飲食業	1,166	1,153	1,166
	生活関連サービス・娯楽業	2,197	2,281	2,248
	教育、学習支援業	338	400	386
	医療、福祉	2,696	2,631	2,486
	その他のサービス	2,104	1,969	2,138
小計	41,796	43,164	42,484	
地方公共団体	10,195	9,761	10,906	
個人	16,714	17,066	17,158	
合計	68,705	69,992	70,549	



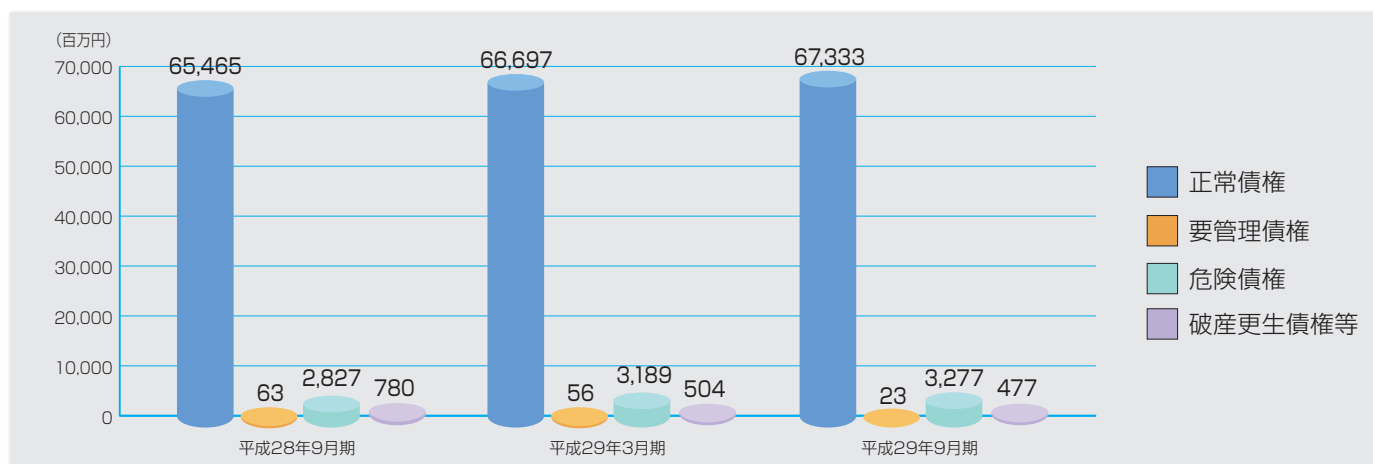
業種別区分は日本標準産業分類の大分類に準じて記載しています。

金融再生法に基づく開示債権

（単位：百万円）

区分	平成28年9月期	平成29年3月期	平成29年9月期
破産更生債権およびこれらに準ずる債権	780	504	477
危険債権	2,827	3,189	3,277
要管理債権	63	56	23
正常債権	65,465	66,697	67,333
合計	69,137	70,446	71,112
不良債権比率	5.31%	5.32%	5.31%

●金融再生法ベースの債務者区分による開示



地域金融円滑化の取組実績

●貸付の条件変更等の実施状況

(単位：件)

		平成28年9月末 件数	平成29年3月末 件数	平成29年9月末 件数
中小企業資金等の	貸付の条件変更等の申込みを受けた貸付債権	1,375	1,383	1,397
	うち、実行に係る貸付債権	1,309	1,317	1,331
	うち、謝絶に係る貸付債権	25	25	25
	うち、審査中の貸付債権	0	0	0
	うち、取下げに係る貸付債権	41	41	41
住宅資金	貸付の条件変更等の申込みを受けた貸付債権	70	70	71
	うち、実行に係る貸付債権	59	59	60
	うち、謝絶に係る貸付債権	4	4	4
	うち、審査中の貸付債権	0	0	0
	うち、取下げに係る貸付債権	7	7	7

有価証券の状況

■満期保有目的の有価証券で時価のあるもの

(単位：百万円)

区分	平成28年9月末					平成29年9月末				
	貸借対照表計上額	時価	差額	うち益	うち損	貸借対照表計上額	時価	差額	うち益	うち損
国債	3,870	4,481	610	610	—	3,846	4,357	510	510	—
地方債	600	681	81	81	—	600	666	66	66	—
社債	3,718	4,205	486	486	—	3,717	4,125	408	408	—
その他	2,198	2,148	△49	3	52	3,299	3,179	△120	0	120
合計	10,387	11,516	1,128	1,181	52	11,463	12,327	863	984	120

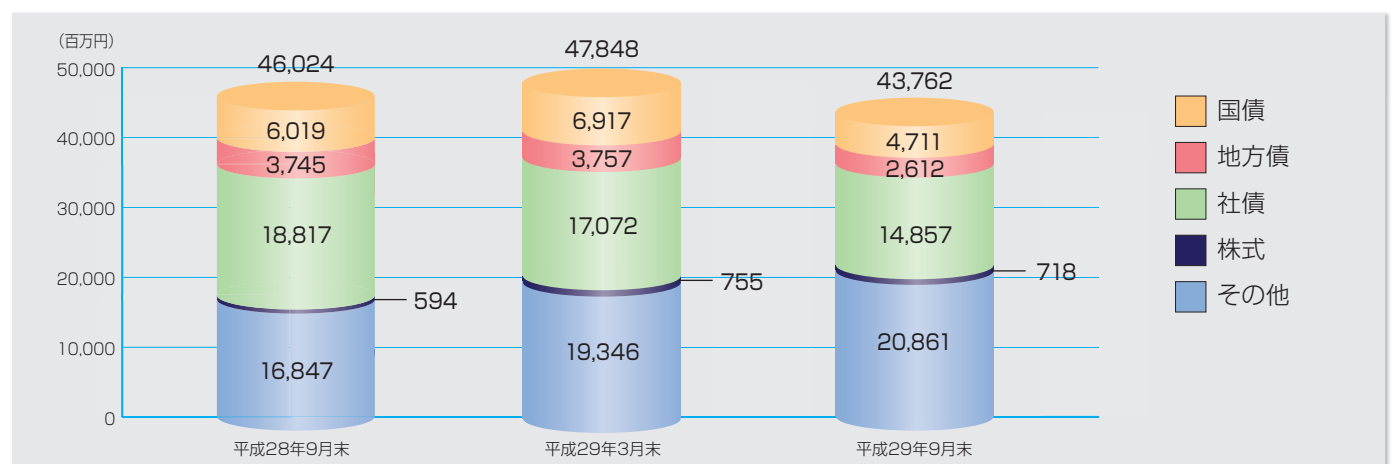
■その他の有価証券で時価のあるもの

(単位：百万円)

区分	平成28年9月末					平成29年9月末				
	取得原価	貸借対照表計上額	差額	うち益	うち損	取得原価	貸借対照表計上額	差額	うち益	うち損
株式	344	495	151	194	42	330	626	296	303	7
債券	19,957	20,393	435	436	0	13,800	14,018	217	221	4
国債	2,081	2,148	67	67	—	837	864	27	27	—
地方債	3,008	3,145	136	136	—	1,950	2,012	62	63	0
社債	14,867	15,098	231	232	0	11,013	11,140	127	130	3
その他	14,686	14,637	△48	242	291	17,644	17,548	△96	306	402
合計	34,988	35,526	538	872	334	31,775	32,193	417	831	414

(注) 時価は、期末日における市場価格等に基づいています。その他は外国証券、投資信託、その他の証券等です。

●有価証券種類別残高



経営支援・地域活動など



「からしん鮎つり大会」を開催
多くの太公望が集い、釣果を競う



「山あげ祭り」見学ツアーを企画し、ユネスコ
無形文化遺産「烏山の山あげ行事」を案内



宇都宮市「ふるさと宮まつり」に参加



しのめ信金（群馬県）主催の
フードビジネス個別商談会に協賛



T K C 関東信越会と「中堅・中小企業の
持続的成長支援に関する覚書」を締結



特殊詐欺未然防止を目的に、営業店の
「寸劇チーム」による啓発活動を実施

ユネスコ無形文化遺産登録記念定期預金共同キャンペーンを実施しました！



昨年12月1日ユネスコ無形文化遺産に登録された「烏山の山あげ行事」と鹿沼市の「今宮神社祭の屋台行事」を記念して、鹿沼相互信用金庫と共同で定期預金のキャンペーンを実施しました。

各金庫募集総額25億円の0.02%を地域応援寄付として、当金庫は「烏山山あげ保存会」へ寄付いたしました。

本支店所在地一覧

那須烏山市	① 本店	那須烏山市中央2-4-17	TEL 0287-84-1511
常陸大宮市	② 高部支店	常陸大宮市高部386-4	TEL 0295-58-2011
大田原市	③ 黒羽支店	大田原市黒羽向町1-6	TEL 0287-54-1161
茂木町	④ 茂木支店	芳賀郡茂木町茂木1497-1	TEL 0285-63-1241
宇都宮市	⑤ 宇都宮支店	宇都宮市元今泉4-8-16	TEL 028-636-6611
	⑥ 平出支店	宇都宮市陽東4-8-30	TEL 028-662-1461
	⑦ 平松支店	宇都宮市平松本町330-1	TEL 028-639-0211
	⑧ 宇都宮南支店	宇都宮市花房2-9-27	TEL 028-633-3121
	⑨ 御幸ヶ原支店	宇都宮市御幸ヶ原町82-7	TEL 028-664-1511
高根沢町	⑩ 岡本支店	宇都宮市下岡本町2415-1	TEL 028-673-0925
	⑪ 宝積寺支店	塩谷郡高根沢町光陽台1-9-1	TEL 028-675-4511
	さくら市	⑫ 氏家支店	さくら市卯の里3-30-1