



事業の状況

業務の状況に関する指標

■業務収支

(単位：千円)

項目	平成27年度	平成28年度
資金運用収支	1,898,915	1,929,775
資金運用収益	1,958,599	1,963,205
資金調達費用	59,684	33,429
役務取引等収支	65,412	73,942
役務取引等収益	220,721	237,317
役務取引等費用	155,309	163,374
その他の業務収支	224,585	12,409
その他業務収益	227,100	14,365
その他業務費用	2,515	1,955

(注)「資金調達費用」は金銭の信託運用見合費用(平成27年度140千円、平成28年度45千円)を控除して表示しています。

■資金運用収支の内訳

(単位：百万円)

	平均残高			利息			利回り(%)		
	平成27年度	平成28年度	増減	平成27年度	平成28年度	増減	平成27年度	平成28年度	増減
資金運用勘定	182,014	183,629	1,614	1,958	1,963	4	1.07	1.06	△0.01
うち貸出金	67,633	68,099	465	1,286	1,231	△54	1.90	1.80	△0.10
うち預け金	69,679	69,162	△516	180	101	△78	0.25	0.14	△0.11
うち商品有価証券	-	-	-	-	-	-	-	-	-
うち有価証券	43,947	45,469	1,521	470	609	138	1.07	1.34	0.27
資金調達勘定	178,366	179,892	1,525	59	33	△26	0.03	0.01	△0.02
うち預金積金	177,079	178,595	1,516	57	31	△25	0.03	0.01	△0.02
うち譲渡性預金	-	-	-	-	-	-	-	-	-
うち借入金	1,756	1,753	△3	2	1	△1	0.16	0.08	△0.08

(注) 資金運用勘定は、無利息預け金の平均残高(27年度77百万円、28年度83百万円)を、資金調達勘定は、金銭信託等運用見合額の平均残高(27年度469百万円、28年度456百万円)および利息(27年度0百万円、28年度0百万円)を、それぞれ控除して表示しています。

■受取・支払利息の分析

(単位：千円)

	平成27年度			平成28年度		
	残高による増減	利率による増減	増減	残高による増減	利率による増減	増減
受取利息	96,061	△290,913	△194,852	88,077	△83,472	4,605
うち貸出金	70,379	△109,780	△39,401	8,929	△63,885	△54,956
うち預け金	△12,959	△33,427	△46,386	△1,328	△76,996	△78,324
うち商品有価証券	-	-	-	-	-	-
うち有価証券	34,653	△146,530	△111,877	16,792	121,938	138,730
うちその他配当金	3,987	△1,175	2,812	63,684	△64,528	△844
支払利息	422	△7,044	△6,622	487	△26,836	△26,349
うち預金積金	429	△6,986	△6,557	492	△25,589	△25,097
うち譲渡性預金	-	-	-	-	-	-
うち借入金	△6	△58	△64	△6	△1,246	△1,252

(注) 残高および利率の増減要因が重なる部分については按分しています。

■業務粗利益および粗利益率

(単位：千円)

項目	平成27年度	平成28年度
業務粗利益	2,188,912	2,016,128
業務粗利益率	1.20%	1.09%

(注)
$$\text{業務粗利益率} = \frac{\text{業務粗利益}}{\text{資金運用勘定平均残高}} \times 100$$

■利鞘

(単位：%)

項目	平成27年度	増減	平成28年度	増減
資金運用利回	1.07	△ 0.11	1.06	△ 0.01
資金調達原価率	1.09	△ 0.05	1.04	△ 0.05
総資金利鞘	△ 0.02	△ 0.06	0.02	0.04

■利益率

(単位：%)

項目	平成27年度	増減	平成28年度	増減
総資産経常利益率	0.12	△ 0.04	0.16	0.04
総資産当期利益率	0.09	△ 0.04	0.05	△ 0.04

(注)
$$\text{総資産経常利益率} = \frac{\text{経常利益}}{\text{総資産（債務保証見返を除く）平均残高}} \times 100$$

預金に関する指標

■預金積金および譲渡性預金の平均残高

(単位：百万円)

区分	平成27年度	平成28年度
流動性預金	66,697	70,017
うち有利息預金	61,167	64,357
定期性預金	109,929	108,130
うち固定金利定期預金	102,410	101,748
うち変動金利定期預金	1,074	998
その他	452	447
計	177,079	178,595
譲渡性預金	—	—
合計	177,079	178,595

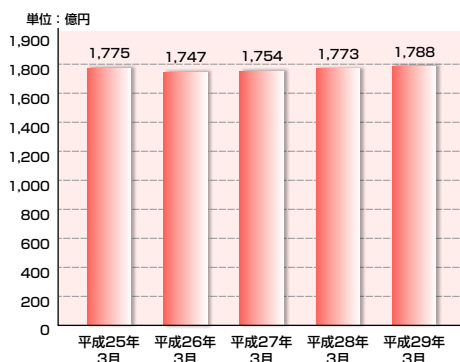
- (注) 1. 流動性預金＝当座預金＋普通預金＋貯蓄預金＋通知預金
 2. 定期性預金＝定期預金＋定期積金
 3. 固定金利定期預金は預入時に満期日までの利率が確定する定期預金です。
 4. 変動金利定期預金は預入期間中の市場金利の変化に応じて金利が変動する定期預金です。

■定期預金残高

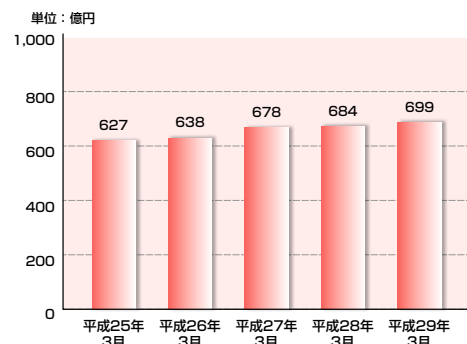
(単位：百万円)

区分	平成28年3月期	平成29年3月期
定期預金	102,337	101,429
固定金利定期預金	101,303	100,459
変動金利定期預金	1,031	966
その他の定期預金	3	3

■預金積金の推移



■貸出金の推移





貸出金等に関する指標

■貸出金平均残高

(単位：百万円)

	平成27年度	平成28年度
割引手形	518	504
手形貸付	4,234	4,244
証書貸付	60,201	60,606
当座貸越	2,679	2,743
合計	67,633	68,099

■預貸率の期末値および期中平均値

(単位：%)

	平成27年度	平成28年度
期末預貸率	38.59	39.12
期中平均預貸率	38.19	38.13

■貸出金残高

(単位：百万円)

	平成28年3月末	平成29年3月末
貸出金	68,421	69,992
うち変動金利	18,164	18,033
うち固定金利	50,256	51,959

■貸出金使途別残高

(単位：百万円)

項目	平成28年3月末		平成29年3月末	
	貸出金残高	構成比(%)	貸出金残高	構成比(%)
設備資金	22,242	32.5	23,779	34.0
運転資金	29,548	43.2	29,280	41.8
その他資金	16,631	24.3	16,932	24.2
合計	68,421	100.0	69,992	100.0

■貸出金および債務保証見返の担保別内訳

(単位：百万円)

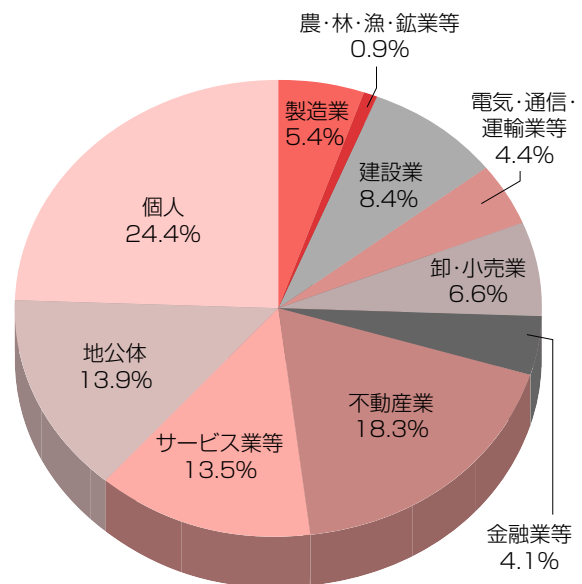
担保種類	貸出金		債務保証見返	
	平成28年3月末	平成29年3月末	平成28年3月末	平成29年3月末
当金庫預金積金	1,277	1,296	-	-
有価証券	35	24	-	-
動産	-	-	-	-
不動産	17,853	18,250	123	111
その他	-	-	-	-
計	19,166	19,571	123	111
信用保証協会・信用保険	17,905	17,574	79	71
保証	7,284	7,108	11	9
信用	24,065	25,738	160	202
合計	68,421	69,992	375	394

■貸出金業種別残高

(単位：百万円)

業種	平成28年3月末		平成29年3月末	
	貸出金残高	構成比(%)	貸出金残高	構成比(%)
製造業	3,929	5.7	3,794	5.4
農・林業	533	0.8	605	0.9
漁業	17	0.0	17	0.0
鉱業・採石業・砂利採取業	9	0.0	9	0.0
建設業	5,357	7.8	5,897	8.4
電気・ガス・熱供給・水道業	889	1.3	1,212	1.7
情報通信業	431	0.6	394	0.6
運輸・郵便業	1,472	2.2	1,472	2.1
卸売・小売業	4,725	6.9	4,636	6.6
金融・保険業	2,857	4.2	2,853	4.1
不動産業	12,124	17.7	12,825	18.3
物品賃貸業	379	0.6	573	0.8
学術研究・専門・技術サービス業	141	0.2	92	0.1
宿泊業	388	0.6	342	0.5
飲食業	1,211	1.8	1,153	1.7
生活関連サービス・娯楽業	2,192	3.2	2,281	3.3
教育・学習支援業	348	0.5	400	0.6
医療・福祉	2,905	4.2	2,631	3.8
その他のサービス	2,056	3.0	1,969	2.8
小計	41,973	61.3	43,164	61.7
地方公共団体	9,718	14.2	9,761	13.9
個人	16,730	24.5	17,066	24.4
合計	68,421	100.0	69,992	100.0

平成29年3月期
貸出金業種別残高 構成比



有価証券、金銭信託等に関する指標

■商品有価証券の種類別の平均残高

当金庫では、商品有価証券を保有していません。

■有価証券の種類別の平均残高

(単位：百万円)

	平成27年度	平成28年度
国債	6,836	6,162
地方債	5,376	3,648
社債	22,334	18,655
株式	481	442
外国証券	1,358	2,045
投資信託	7,479	14,428
その他の証券	81	85
合計	43,947	45,469

■有価証券の残存期間別の残高

平成28年3月末

(単位：百万円)

	1年以下	1年超 3年以下	3年超 5年以下	5年超 7年以下	7年超 10年以下	10年超	期間の定め のないもの	合計
国債	102	407	709	500	307	3,882	—	5,908
地方債	164	199	301	299	2,146	600	—	3,711
社債	4,287	6,155	3,497	754	1,933	3,819	—	20,447
株式	—	—	—	—	—	—	441	441
外国証券	—	198	—	—	—	1,598	—	1,796
その他の証券	—	—	637	199	9,650	200	1,529	12,217

平成29年3月末

(単位：百万円)

	1年以下	1年超 3年以下	3年超 5年以下	5年超 7年以下	7年超 10年以下	10年超	期間の定め のないもの	合計
国債	217	309	669	516	210	4,948	—	6,872
地方債	—	300	200	1,247	1,299	600	—	3,647
社債	3,717	4,716	2,431	795	1,922	3,310	—	16,893
株式	—	—	—	—	—	—	436	436
外国証券	199	—	—	100	100	2,599	—	2,999
その他の証券	—	—	1,724	299	12,333	200	2,044	16,602

■有価証券の時価情報

売買目的有価証券…該当ありません。

■満期保有目的の有価証券で時価のあるもの

(単位：百万円)

	貸借対照表 計上額		時 価		差 額		うち益		うち損	
	平成28年 3月末	平成29年 3月末	平成28年 3月末	平成29年 3月末	平成28年 3月末	平成29年 3月末	平成28年 3月末	平成29年 3月末	平成28年 3月末	平成29年 3月末
国債	3,882	3,858	4,490	4,384	608	525	608	525	—	—
地方債	600	600	679	668	79	68	79	68	—	—
社債	3,719	3,718	4,197	4,138	478	420	478	420	—	—
その他	1,796	2,999	1,792	2,872	△4	△126	6	0	10	127
合計	9,998	11,176	11,160	12,064	1,161	888	1,172	1,015	10	127

(注)時価は、期末日における市場価格等に基づいています。



■その他の有価証券で時価のあるもの

(単位：百万円)

	取得原価		貸借対照表計上額		差 額		うち益		うち損	
	平成28年 3月末	平成29年 3月末	平成28年 3月末	平成29年 3月末	平成28年 3月末	平成29年 3月末	平成28年 3月末	平成29年 3月末	平成28年 3月末	平成29年 3月末
株 式	344	344	493	662	149	318	179	338	30	20
債 券	21,866	19,237	22,308	19,570	442	332	442	341	0	9
国 債	2,026	3,013	2,094	3,058	68	44	68	51	-	7
地方債	3,111	3,047	3,244	3,157	133	109	133	110	-	1
社 債	16,728	13,175	16,968	13,354	240	178	240	179	0	0
その他	12,209	16,592	12,443	16,336	233	△255	325	179	91	435
合 計	34,420	36,173	35,245	36,569	825	395	947	860	122	465

(注)時価は、期末日における市場価格等に基づいています。

その他は外国証券、投資信託、その他の証券等です。

■預証率状況

(単位：%)

	平成27年度	平成28年度
期末	25.57	26.74
期中平均	24.81	25.45

(注)
$$\text{預証率} = \frac{\text{有価証券}}{\text{預金積金} + \text{譲渡性預金}} \times 100$$

■子会社・子法人等株式および関連法人等で時価のあるもの

該当ありません。

■時価のない有価証券の主な内容および貸借対照表計上額

(単位：百万円)

	貸借対照表計上額	
	平成28年3月末	平成29年3月末
その他有価証券のうち非上場株式 (店頭売買株式を除く)	97	92
投資事業有限責任組合等への出資	-	-

■金銭信託の時価情報

運用目的の金銭の信託

(単位：百万円)

	平成28年3月末	平成29年3月末
貸借対照表計上額	469	-
当期の損益に含まれた評価差額	0	-

(注)貸借対照表計上額は、期末日における市場価格等に基づいています。

満期保有目的の金銭の信託

(単位：百万円)

	平成28年3月末	平成29年3月末
貸借対照表計上額	-	-
当期の損益に含まれた評価差額	-	-

その他の金銭の信託

該当ありません。